



PROVINCIA DI BRINDISI

ELEZIONE DEL CONSIGLIO PROVINCIALE

Del 15 GENNAIO 2017

CONSIGLIO PROVINCIALE DI BRINDISI

**VERBALE DELLE OPERAZIONI
DELL'UFFICIO ELETTORALE**

A handwritten signature in black ink, consisting of a long, sweeping stroke that curves downwards and then back up.

A handwritten signature in black ink, featuring a circular loop at the top and a long, sweeping stroke that curves downwards.





A handwritten signature in black ink, consisting of a long, sweeping stroke that curves downwards and then back up.

**VERBALE DELLE OPERAZIONI
DELL'UFFICIO ELETTORALE**

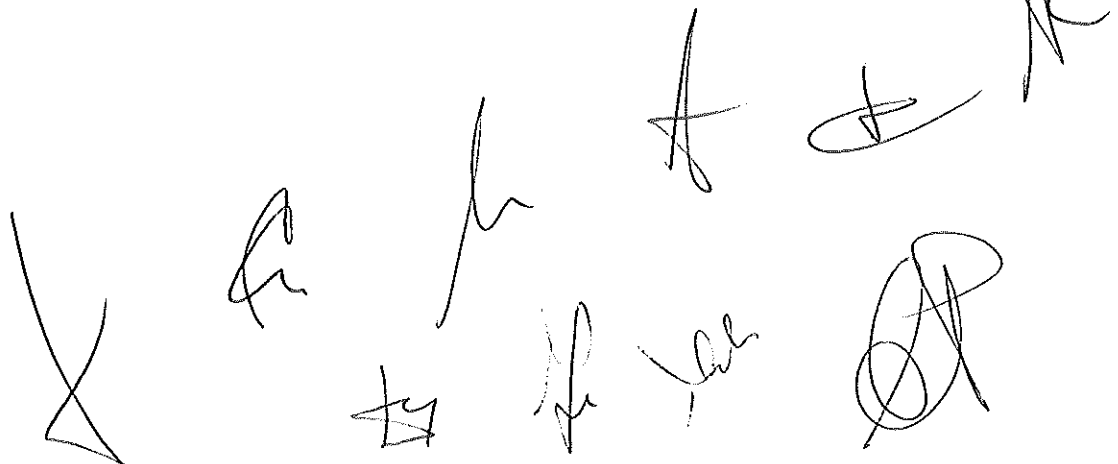
1.- INSEDIAMENTO DELL'UFFICIO

L'anno **duemiladiciassette**, addì **sedici** del mese di **gennaio** alle ore **12,30**, l'Ufficio per l'elezione del Consiglio Provinciale di **Brindisi** si è riunito per procedere alle operazioni ad esso attribuite dalla legge 7 aprile 2014, n. 56 e successive modifiche ed integrazioni.

Sono presenti i signori:

- | | | |
|------------------------------|---|---|
| - Avv. Fabio Marra | Segretario Generale
Presidente dell'Ufficio Elettorale | |
| - Dr.ssa Alessandra Pannaria | Vice Segretario Generale
Componente dell'Unità di Progetto
Componente Ufficio Elettorale | |
| - Dr. Luigi Settembrini | Componente Ufficio Elettorale |  |
| - Sig. Fantini Floro | Componente Ufficio Elettorale | |
| - Dr. Pierpaolo Miglietta | Componente Ufficio Elettorale | |
| - Dr. Teodoro Passante | Componente Ufficio Elettorale | |
| - Dr. Francesco Civino | Componente Ufficio Elettorale | |
| - Dr. Cosimo D'Angelo | Componente Ufficio Elettorale | |
| - Dr.ssa Rosalba Iaia | Componente Ufficio Elettorale |  |
| - Sig.ra Angela Chionna | Componente Ufficio Elettorale | |
| - Sig.ra Martina Martino | Componente Ufficio Elettorale | |
| - Sig.ra Antonella Ferrari | Componente Ufficio Elettorale |  |
| - Sig.ra Annamaria Ruggiero | Componente Ufficio Elettorale |  |

Svolge la funzione di segretaria, la Sig.ra Angela Chionna.

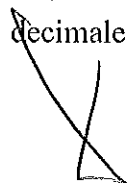


3.- DETERMINAZIONE DELL'INDICE DI PONDERAZIONE


L'Ufficio Elettorale procede, poi, alla determinazione dell'indice di ponderazione per ciascuna delle fasce demografiche, effettuando le seguenti operazioni:

- 1) individua i comuni della provincia appartenenti alle diverse fasce demografiche e per ciascuna fascia somma la popolazione (quale risulta dall'ultimo censimento ufficiale) dei comuni appartenenti alla fascia e riporta, nella colonna 1 del prospetto 1 che segue, i relativi dati, con il totale della popolazione della provincia;
- 2) calcola, per ciascuna delle fasce demografiche, il valore percentuale, troncato alla terza cifra decimale, del rapporto tra la popolazione di ogni fascia demografica e la suddetta popolazione della provincia e lo riporta nella colonna 2 del prospetto 1;
- 3) verifica se il valore percentuale della popolazione di un comune sulla suddetta popolazione della provincia sia maggiore di 45; in tal caso, il valore percentuale della fascia di appartenenza del comune è ridotto a tale cifra, assegnando in aumento il valore percentuale eccedente tra le altre fasce cui non appartiene detto comune, ripartendolo tra queste in misura proporzionale alla rispettiva popolazione. Verifica, successivamente, se il valore percentuale (eventualmente come sopra rideterminato) riferito ad una o più fasce demografiche sia maggiore di 35, riducendolo, in tal caso, a tale cifra, e considerando che da tale riduzione deve essere esclusa la fascia demografica cui appartiene il comune con il valore percentuale originariamente superiore a 45. Assegna, quindi, il valore percentuale eccedente in aumento al valore percentuale delle altre fasce demografiche, ripartendolo tra queste in proporzione alla rispettiva popolazione in modo che nessuna di esse superi comunque la cifra di 35 (escludendo sempre la fascia demografica cui appartiene il comune il cui valore percentuale superava originariamente 45), ripetendo l'operazione ogni qualvolta il valore percentuale ricalcolato per ogni fascia demografica superi la cifra di 35. L'Ufficio riporta nelle colonne 3, 4, 5 e 6 del prospetto l'esito di tali operazioni, troncando i valori decimali alla terza cifra decimale;
- 4) determina per ciascuna fascia demografica il numero complessivo dei sindaci e dei consiglieri al momento delle elezioni e li indica nella colonna 7 del medesimo prospetto 1;
- 5) determina, infine, riportandolo nella colonna 8, l'indice di ponderazione di ciascuna fascia demografica; a tal fine divide il valore percentuale definitivo di ogni fascia (di cui alla colonna 6) per il numero dei sindaci e consiglieri della relativa fascia (di cui alla colonna 7), troncando il relativo risultato alla terza cifra decimale e moltiplicandolo per 1.000.

decimale e moltiplicandolo per 1.000.

















PROSPETTO 1

	(1)	(2)	(3)	(4)	(5)	(6)	(7)	(8)
Fascia demografica	Popolazione legale	Valore percentuale fascia	1° controllo soglie 45% o 35%	Ricalcolo valore percentuale	2° controllo soglia 35%	Valore percentuale definitivo	N. sindaci e consiglieri	Indice di ponderazione
a) fino a 3.000 ab.								
b) da 3.001 a 5.000 ab.								
c) da 5.001 a 10.000 ab.	43.230	10,786	0	19,214	19,214	30,00	74	405
d) da 10.001 a 30.000 ab.	160.462	40,035	- 5,035	35,00	35,00	35,00	170	205
e) da 30.001 a 100.000 ab.	197.109	49,179	- 14,179	35,00	35,00	35,00	108	324
f) da 100.001 a 250.000 ab.								
g) da 250.001 a 500.000 ab.								
h) da 500.001 a 1.000.000 ab.								
i) superiore a 1.000.000 ab.								
Totale popolazione	400.801							

per

Car

h

lg

val

R

A

D

D


D

4.- DETERMINAZIONE DELLA CIFRA PONDERATA DI CIASCUNA LISTA

L'Ufficio Elettorale, ricevuto il verbale del seggio Elettorale, procede alla determinazione della cifra ponderata di ciascuna lista, che è data dalla somma dei voti ponderati validi, riportati da ciascuna di esse.

A tal fine l'Ufficio elettorale riporta, nel prospetto 2 allegato al presente verbale, per ogni fascia demografica, i voti di lista. Determina poi il numero dei voti ponderati di ciascuna lista, moltiplicando per ogni fascia il totale di tutti i voti validi della lista stessa per l'indice di ponderazione della relativa fascia, di cui alla colonna 8 del prospetto 1. Somma, quindi, per ciascuna lista i voti ponderati di tutte le fasce demografiche, ottenendo in tal modo le seguenti cifre elettorali ponderate:

LISTA N. 1 avente il contrassegno " TERRA DI BRINDISI "	
cifra ponderata	N. 33.664
LISTA N. 2 avente il contrassegno " UNITI PER BRINDISI "	
cifra ponderata	N. 54.151




7.- RIPARTO DEI SEGGI TRA LE LISTE

Con le cifre elettorali ponderate di ciascuna lista, determinate con le operazioni di cui al paragrafo 6, l'Ufficio Elettorale procede alla determinazione del numero dei seggi di consigliere provinciale da attribuire a ciascuna di esse; a tal fine compie le seguenti operazioni:

- a) divide la cifra ponderata di ciascuna lista successivamente per 1, 2, 3, 4, ecc. fino a 12, che è il numero dei seggi di consigliere assegnato al consiglio provinciale ed ottiene i quozienti di cui prende nota nel prospetto 4 allegato al presente verbale;
- b) sceglie, tra i quozienti così ottenuti, i più alti nel numero di 12 eguale al numero dei consiglieri provinciali da eleggere, disponendoli in una graduatoria decrescente e, a parità di quoziente, nelle cifre intere e decimali, considerando quello appartenente alla lista con la maggiore cifra e, a parità di quest'ultima, procedendo per sorteggio.

La graduatoria decrescente dei quozienti, è la seguente:

- 1) TANZARELLA Domenico lista n. 2 contrassegno UNITI PER BRINDISI 7.434
- 2) CAVALLO Giuseppe lista n. 2 contrassegno UNITI PER BRINDISI - 6.781
- 3) EPIFANI Cesare lista n. 2 contrassegno UNITI PER BRINDISI - 6.201
- 4) MINGOLLA Francesco lista n. 2 contrassegno UNITI PER BRINDISI - 5.882
- 5) SARACINO Chiara lista n. 2 contrassegno UNITI PER BRINDISI - 5.318
- 6) TRINCHERA Lucia lista n. 1 contrassegno TERRA DI BRINDISI - 4.880
- 7) PACE Giuseppe lista n. 2 contrassegno UNITI PER BRINDISI - 4.860
- 8) BARLETTA Giovanni lista n. 2 contrassegno UNITI PER BRINDISI - 4.827
- 9) MONCULLO Claudio lista n. 2 contrassegno UNITI PER BRINDISI - 4.055
- 10) ROLLO Maria lista n. 1 contrassegno TERRA DI BRINDISI - 3.888
- 11) CONTINELLI Christian lista n. 1 contrassegno TERRA DI BRINDISI - 3.207
- 12) MISSERE Serena Lucia lista n. 1 contrassegno TERRA DI BRINDISI - 2.974

The bottom of the page contains several handwritten signatures and initials in black ink. There are approximately 12 distinct marks, some appearing to be full names and others as initials or symbols, arranged in a somewhat horizontal line across the bottom of the page.

L'Ufficio Elettorale, considerato che a ciascuna lista spettano tanti seggi di consigliere quanti sono i quozienti ad essa appartenenti compresi nella graduatoria, dichiara che:

alla lista n. 1 con il contrassegno **"TERRA DI BRINDISI"**
che ha nella graduatoria n. 33.664 quozienti, spettano n. 4 consiglieri;

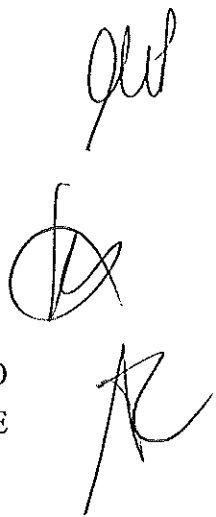
alla lista n. 2 con il contrassegno **"UNITI PER BRINDISI"**
che ha nella graduatoria n. 54.151 quozienti, spettano n. 8 consiglieri;

**8.- PROCLAMAZIONE DEI CANDIDATI ELETTI ALLA CARICA DI
CONSIGLIERE PROVINCIALE**

In conformità ai risultati accertati, il Presidente dell'Ufficio Elettorale, alle ore 13,40 del giorno 16.01.2017, considerando il numero dei seggi assegnati a ciascuna lista (paragrafo 7), nonché la graduatoria dei candidati alla carica di consigliere provinciale di ciascuna lista (paragrafo 6), proclama eletti consiglieri provinciali di **BRINDISI:**

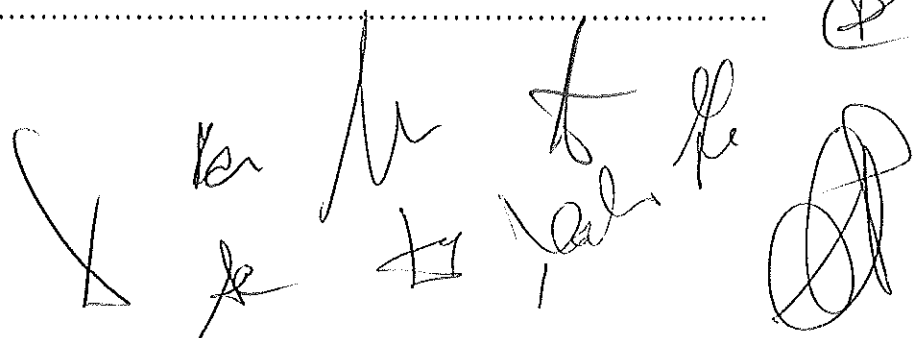
per la lista n. 1 avente il contrassegno **"TERRA DI BRINDISI"**
alla quale spettano seggi n. 4 i sigg. TRINCHERA Lucia, ROLLO Maria,
CONTINELLI Christian, MISSERE Serena Lucia.

.....
.....
.....



per la lista n. 2 avente il contrassegno **"UNITI PER BRINDISI"**
alla quale spettano seggi n. 8 i sigg. TANZARELLA Domenico, CAVALLO
Giuseppe, EPIFANI Cesare, MINGOLLA Francesco, SARACINO Chiara, PACE
Giuseppe, BARLETTA Giovanni, MONCULLO Claudio.


.....
.....
.....



11.- CHIUSURA E FIRMA DEL VERBALE

Il presente verbale viene letto e firmato, seduta stante, dal Presidente e dagli altri membri, dal segretario e dai rappresentanti di lista presenti.

Dopo di che l'adunanza dell'Ufficio viene sciolta.



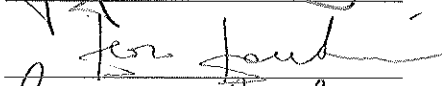
*Segretario Generale-
Presidente dell'Ufficio Elettorale*

*Vice Segretario Generale- Componente dell'Unità
di Progetto - Componente Ufficio Elettorale*



Componenti Ufficio Elettorale


Dr. Luigi Settembrini



Sig. Fantini Floro




Dr. Pierpaolo Miglietta




Dr. Teodoro Passante



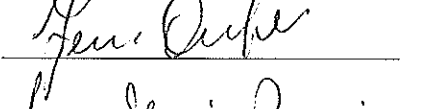
Dr. Francesco Civino



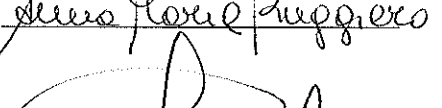
Dr. Cosimo D'angelo



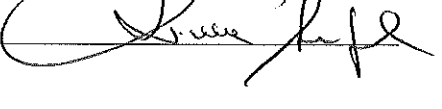
Dr.ssa Rosalba Iaia




Sig.ra Angela Chionna



Sig.ra Martina Martino






Sig.ra Antonella Ferrari



Sig.ra Annamaria Ruggiero

Segretario

Rappresentanti dei candidati



ELEZIONE DEL CONSIGLIO PROVINCIALE DI BRINDISI



15 gennaio 2017

RISULTATI DI SCRUTINIO VOTI DI PREFERENZA

<i>Numero Totale Schede</i>	303
<i>Numero Totale Schede Bianche</i>	0
<i>Numero Totale Schede Nulle</i>	1

lunedì 16 gennaio 2017

1 TERRA DI BRINDISI

1 SANTORO PASQUALE

Fascia	Voti Validi	Voti Nulli	Colore Scheda	Valore Voto	Voto Calcolato
C	0	0	GRIGIO	405	0
D	4	0	ROSSO	205	820
E	2	0	VERDE	324	648
	6	0			1.468

2 CONTINELLI CHRISTIAN

Fascia	Voti Validi	Voti Nulli	Colore Scheda	Valore Voto	Voto Calcolato
C	0	0	GRIGIO	405	0
D	3	0	ROSSO	205	615
E	8	0	VERDE	324	2.592
	11	0			3.207

3 ANTONUCCI ANTONIO

Fascia	Voti Validi	Voti Nulli	Colore Scheda	Valore Voto	Voto Calcolato
C	7	0	GRIGIO	405	2.835
D	0	0	ROSSO	205	0
E	0	0	VERDE	324	0
	7	0			2.835

4 BRUNO GIOVANNI

Fascia	Voti Validi	Voti Nulli	Colore Scheda	Valore Voto	Voto Calcolato
C	1	0	GRIGIO	405	405
D	8	0	ROSSO	205	1.640
E	2	0	VERDE	324	648
	11	0			2.693

5 MIGGIANO MARINA

Fascia	Voti Validi	Voti Nulli	Colore Scheda	Valore Voto	Voto Calcolato
C	1	0	GRIGIO	405	405
D	1	0	ROSSO	205	205
E	6	0	VERDE	324	1.944
	8	0			2.554

6 LOLLI LELIO


Fascia	Voti Validi	Voti Nulli	Colore Scheda	Valore Voto	Voto Calcolato
C	3	0	GRIGIO	405	1.215
D	6	0	ROSSO	205	1.230
E	0	0	VERDE	324	0
	9	0			2.445

7 MISSERE SERENA LUCIA

Fascia	Voti Validi	Voti Nulli	Colore Scheda	Valore Voto	Voto Calcolato
C	3	0	GRIGIO	405	1.215

lunedì 16 gennaio 2017

Pagina 2 di 5



D	7	0	ROSSO	205	1.435
E	1	0	VERDE	324	324
	11	0			2.974

8 TRINCHERA PINO

Fascia	Voti Validi	Voti Nulli	Colore Scheda	Valore Voto	Voto Calcolato
C	4	0	GRIGIO	405	1.620
D	0	0	ROSSO	205	0
E	0	0	VERDE	324	0
	4	0			1.620

9 ZIGRINO MARIA

Fascia	Voti Validi	Voti Nulli	Colore Scheda	Valore Voto	Voto Calcolato
C	0	0	GRIGIO	405	0
D	14	0	ROSSO	205	2.870
E	0	0	VERDE	324	0
	14	0			2.870

10 ROLLO MARIA

Fascia	Voti Validi	Voti Nulli	Colore Scheda	Valore Voto	Voto Calcolato
C	0	0	GRIGIO	405	0
D	0	0	ROSSO	205	0
E	12	0	VERDE	324	3.888
	12	0			3.888

11 TRINCHERA LUCIA

Fascia	Voti Validi	Voti Nulli	Colore Scheda	Valore Voto	Voto Calcolato
C	8	0	GRIGIO	405	3.240
D	8	0	ROSSO	205	1.640
E	0	0	VERDE	324	0
	16	0			4.880

12 ALBANESE LUIGIA

Fascia	Voti Validi	Voti Nulli	Colore Scheda	Valore Voto	Voto Calcolato
C	1	0	GRIGIO	405	405
D	1	0	ROSSO	205	205
E	5	0	VERDE	324	1.620
	7	0			2.230

TOTALI LISTA	116	0			33.664
---------------------	------------	----------	--	--	---------------

lunedì 16 gennaio 2017

Pagina 3 di 5

Handwritten signatures and initials are present on the right side of the page, including a large 'A' at the top, a signature below it, another signature below that, a circled signature below that, and several other initials and signatures at the bottom right.

2 UNITI PER BRINDISI

1 BARLETTA GIOVANNI

Fascia	Voti Validi	Voti Nulli	Colore Scheda	Valore Voto	Voto Calcolato
C	8	0	GRIGIO	405	3.240
D	3	0	ROSSO	205	615
E	3	0	VERDE	324	972
	14	0			4.827

2 CAVALLO GIUSEPPE

Fascia	Voti Validi	Voti Nulli	Colore Scheda	Valore Voto	Voto Calcolato
C	6	0	GRIGIO	405	2.430
D	7	0	ROSSO	205	1.435
E	9	0	VERDE	324	2.916
	22	0			6.781

3 EPIFANI CESARE

Fascia	Voti Validi	Voti Nulli	Colore Scheda	Valore Voto	Voto Calcolato
C	3	0	GRIGIO	405	1.215
D	18	0	ROSSO	205	3.690
E	4	0	VERDE	324	1.296
	25	0			6.201

4 IAIA PIERO

Fascia	Voti Validi	Voti Nulli	Colore Scheda	Valore Voto	Voto Calcolato
C	0	0	GRIGIO	405	0
D	10	0	ROSSO	205	2.050
E	1	0	VERDE	324	324
	11	0			2.374

5 MINGOLLA FRANCESCO

Fascia	Voti Validi	Voti Nulli	Colore Scheda	Valore Voto	Voto Calcolato
C	2	0	GRIGIO	405	810
D	20	0	ROSSO	205	4.100
E	3	0	VERDE	324	972
	25	0			5.882

6 MONCULLO CLAUDIO

Fascia	Voti Validi	Voti Nulli	Colore Scheda	Valore Voto	Voto Calcolato
C	9	0	GRIGIO	405	3.645
D	2	0	ROSSO	205	410
E	0	0	VERDE	324	0
	11	0			4.055

7 PACE GIUSEPPE

Fascia	Voti Validi	Voti Nulli	Colore Scheda	Valore Voto	Voto Calcolato
C	0	0	GRIGIO	405	0

lunedì 16 gennaio 2017

Pagina 4 di 5

D	0	0	ROSSO	205	0
E	15	0	VERDE	324	4.860
	15	0			4.860

8 PIERRI TEODORO

Fascia	Voti Validi	Voti Nulli	Colore Scheda	Valore Voto	Voto Calcolato
C	0	0	GRIGIO	405	0
D	7	0	ROSSO	205	1.435
E	6	0	VERDE	324	1.944
	13	0			3.379

9 PRESTA ANGELO

Fascia	Voti Validi	Voti Nulli	Colore Scheda	Valore Voto	Voto Calcolato
C	7	0	GRIGIO	405	2.835
D	1	0	ROSSO	205	205
E	0	0	VERDE	324	0
	8	0			3.040

10 SARACINO CHIARA

Fascia	Voti Validi	Voti Nulli	Colore Scheda	Valore Voto	Voto Calcolato
C	9	0	GRIGIO	405	3.645
D	5	0	ROSSO	205	1.025
E	2	0	VERDE	324	648
	16	0			5.318

11 TANZARELLA DOMENICO

Fascia	Voti Validi	Voti Nulli	Colore Scheda	Valore Voto	Voto Calcolato
C	1	0	GRIGIO	405	405
D	9	0	ROSSO	205	1.845
E	16	0	VERDE	324	5.184
	26	0			7.434

TOTALI LISTA 186 0 54.151

TOTALE GENERALE 302 0 87.815

lunedì 16 gennaio 2017

Handwritten signatures and initials are present in the bottom right area of the page, including a large signature on the right side and several smaller ones at the bottom.

"lett. B"

ELEZIONE DEL CONSIGLIO PROVINCIALE DI BRINDISI



15 gennaio 2017

RISULTATI DI SCRUTINIO VOTI DI PREFERENZA IN ORDINE DI VOTI

<i>Numero Totale Schede</i>	303
<i>Numero Totale Schede Bianche</i>	0
<i>Numero Totale Schede Nulle</i>	1

lunedì 16 gennaio 2017

Handwritten signatures and initials scattered across the bottom half of the page, including a large signature on the left and several smaller ones on the right.

1 TERRA DI BRINDISI

11	TRINCHERA LUCIA	4.880	F	07/09/1979
10	ROLLO MARIA	3.888	F	13/03/1968
2	CONTINELLI CHRISTIAN	3.207	M	17/05/1977
7	MISSERE SERENA LUCIA	2.974	F	15/12/1979
9	ZIGRINO MARIA	2.870	F	22/02/1971
3	ANTONUCCI ANTONIO	2.835	M	20/06/1979
4	BRUNO GIOVANNI	2.693	M	23/12/1972
5	MIGGIANO MARINA	2.554	F	01/05/1968
6	LOLLI LELIO	2.445	M	08/03/1964
12	ALBANESE LUIGIA	2.230	F	01/02/1960
8	TRINCHERA PINO	1.620	M	14/04/1971
1	SANTORO PASQUALE	1.468	M	30/05/1970

33.664

lunedì 16 gennaio 2017

Handwritten signatures and initials are present in the bottom right quadrant of the page. These include several distinct scribbles and cursive marks, some of which appear to be initials or names, such as 'L', 'A', 'R', and 'L'. The signatures are scattered and do not form a coherent block of text.

Pagina 2 di 3

2 UNITI PER BRINDISI

11	TANZARELLA DOMENICO	7.434	M	15/04/1954
2	CAVALLO GIUSEPPE	6.781	M	05/04/1966
3	EPIFANI CESARE	6.201	M	20/06/1966
5	MINGOLLA FRANCESCO	5.882	M	20/03/1951
10	SARACINO CHIARA	5.318	M	16/07/1982
7	PACE GIUSEPPE	4.860	M	21/06/1957
1	BARLETTA GIOVANNI	4.827	M	18/04/1973
6	MONCULLO CLAUDIO	4.055	M	03/03/1963
8	PIERRI TEODORO	3.379	M	13/03/1975
9	PRESTA ANGELO	3.040	M	27/10/1972
4	IAIA PIERO	2.374	M	26/09/1979
		54.151		
TOTALI				87.815

lunedì 16 gennaio 2017

Pagina 3 di 3

